

Cœurs Vaillants

" Heureux les cœurs purs, car ils verront Dieu " Mt 5,8

Bulletin de liaison du Camp Notre-Dame de Grâce

Sommaire :

- Si la préparation des déguisements pour le camp d'été prochain vous désempare, voici quelques pistes pour vous aider à confectionner l'essentiel, sur le conseil de mamans expérimentées en pages 2 et 3.
- L'abbé Jean continue de raconter pour vous la vie à la fois passionnante et surprenante de saint Jean Bosco, l'apôtre de Turin en page 4

Dans ce numéro :

- Le camp d'été arrive à grands pas, par l'abbé Jean : 1
- L'effort des deux prochains mois, par chef Geoffroy : 1
- Des idées de déguisements (1) : *Les conquistadores* par l'abbé Hubert et l'abbé Jean : 2
- Des idées de déguisements (2) : *Jacques Cartier* par l'abbé Hubert et l'abbé Jean : 3
- Quoi de neuf au camp NDG ? Par l'abbé Jean : 4
- Saint Jean Bosco, apôtre de la jeunesse (2), par l'abbé Jean : 4

Le camp d'été arrive à grands pas : Par L'abbé Jean

Chers garçons du camp,

Nous voici arrivés au terme de notre année scolaire et académique. Les examens ou les contrôles de fin d'année sont imminents...

A nous de donner le meilleur de nous-mêmes pour mériter le camp que nous allons passer ensemble.

Car c'est une grande joie d'arriver en camp le cœur délesté du souci scolaire.

Alors, armons nous encore une fois de patience et de courage.

Le temps n'est plus très loin ou nous pourrions, heureux et insouciants, se battre pour que le sous camp dans lequel nous som-



mes intégrés gagne et que les rouges, verts ou bleus comprennent une fois pour toute qui est le meilleur.

Toute l'équipe du camp vous attend toujours avec une grande impatience, dans le même esprit que des chevaliers à la veille d'une grande bataille.

Préparez donc votre camp dès maintenant dans la joie et l'enthousiasme. Ce numéro est d'ailleurs spécialement consacré pour vous aider à figoler vos déguisements sur le thème de cet été.

La rédaction vous souhaite donc une bonne fin d'année ... et vous donne rendez vous dans un mois !

L'effort pour le camp d'été prochain: Par chef Geoffroy

La charité fraternelle

Vous le savez, Notre Seigneur, lors de la dernière Cène nous donna, par l'intermédiaire de ses apôtres, un nouveau commandement : celui de la charité.

Mais comment pouvons nous aimer Dieu ? Notre Seigneur le révéla à Sainte Catherine de Sienne lors d'une de ses nombreuses révélations : la charité envers

Dieu s'exerce auprès du prochain. Ainsi, si nous voulons aimer Dieu, nous devons Lui donner du temps, et donc Le prier, mais nous devons aussi offrir au prochain beaucoup d'amour. Et c'est très important vous savez, pour nous qui allons bientôt vivre en communauté pendant deux semaines.

Mais comment être charitable envers notre prochain ? Tout

d'abord en pensant à lui, en priant pour lui et ensuite en étant attentif à ses besoins : être disponible pour l'aider dans les charges qui lui sont confiées, montrer l'exemple, ne jamais s'emporter, rester calme et plein de gentillesse.

Comme nous le dit saint Paul, «que la charité fraternelle demeure en vous» (Hb 13, 1).

Des idées de déguisement (1):

Par Les abbés Hubert et Jean

Chers parents,

Pas de panique ; on peut faire des déguisements sobres et de bon goût sans retourner ses caisses de linge et casser trois machines à coudre. Regardons si vous le voulez bien ces quelques photos, qui nous serviront de base afin d'analyser les différents types de déguisement de l'époque qui nous intéressent.

Les conquistadores:

Notons de haut en bas : Le casque, la barbe, la collerette, la cuirasse, les manches et la culotte bouffante et enfin, les armes.

La panoplie complète est loin d'être exigée, prenez simplement les éléments qui vous intéressent.

Pour vous aider:



Le casque :

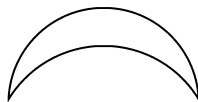
C'est certainement la chose la plus technique à réaliser à moins d'en acheter un tout fait ou d'en modifier un en rajoutant par exemple une crête ou la partie casquette solaire. Voici ce que notre génie nous a inspiré :

Il y a 3 pièces à constituer avant l'assemblage et pour lesquelles il faut prendre les mesures : la *demi sphère*, la *crête* et la *partie casquette solaire*.

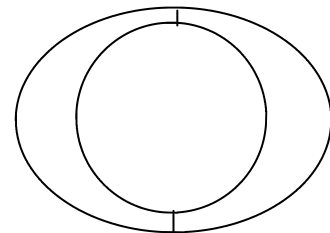
- 1) gonfler un ballon de baudruche de manière à ce qu'il fasse la taille de la tête de votre enfant, que vous pouvez d'ailleurs mettre à contribution.
- 2) Appliquer avec de la colle (qui lorsqu'elle sèche rend rigide la surface sur laquelle elle est appliquée) du papier journal sur la surface du ballon.
- 3) Une fois le séchage terminé , explosez le ballon ou retirez délicatement le journal séché du ballon. Vous avez votre *demi sphère*
- 4) Découpez la *crête* et la *partie casquette solaire* dans un carton à la fois souple et résistant. Recouvrez ensuite les trois parties de papier aluminium afin de donner éclat et vraisemblance à votre œuvre.



La crête:



La casquette solaire:

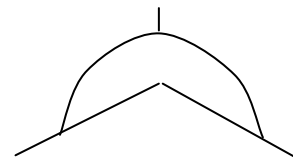


- 5) Assemblez les parties soit en collant des coins en carton ou bien encore en agrafant soit même en collant directement. A ce moment là, il serait plus intelligent de recouvrir de papier alu en phase terminale.

La *demi sphère* ajoutée de sa crête vue de profil:



La *demi sphère* et sa crête ajoutée de la casquette vue de face:



Enfin, ajoutez éventuellement une sangle de sécurité pour éviter qu'à la suite d'un choc quelconque, le casque ne tombe de la tête de celui pour qui vous le faites et ne perde ses trois dimensions originelles pour n'en compter plus que deux, voir une ou

Les manches et la culotte bouffante.

Je laisse de côté barbe, collerette et cuirasse pour en venir aux manches et à la culotte bouffante :

Pour cela, rien de plus simple. Une vieille chemise, un vieux pantalon de Papa et quelques élastiques (ceux des queues de cheval des sœurs par exemple) suffiront.

En effet, il n'y a qu'à enfiler l'élastique autour du mollet ou du bras, à glisser le vêtement entre le membre et l'élastique et à le replier de manière à cacher l'élastique.

Je sens que vous voyez venir la chose. Pour donner un peu d'ampleur au « bouffant », une idée serait d'amidonner le vêtement sans toutefois le rendre aussi dur que le casque afin de laisser aux effets de plis la grâce d'exprimer leur chiquitude (car c'est important d'être chic en veillée... !)

Pour les armes il faudra plutôt se diriger vers l'établi de Papa mais ensuite, il sera préférable de revenir à la cuisine pour leur donner une consistance décorative ou le marteau laissera la place aux pinceaux. J'ajoute que mettre une couche de verni sur le tout, c'est faire face aux éventuelles intempéries du camp.

Des idées de déguisement (2):

Par Les abbés Hubert et Jean

Jacques Cartier:

Ici, 2 choses : le chapeau et la veste agrémenter d'une « chiquissime » fourrure, détail irréalisable me direz vous !

La veste fourrée:

Le détail qui tue : prenez un vieux pull de papa (celui que vous ne voulez plus qu'il mette même pour le jardinage) et métamorphosez le de cette façon :

D'abord, enlevez les manches, puis sectionnez le pull de bas en haut, du bas du ventre jusqu'au cou.

Ensuite vous enroulez sur quelques cm les nouveaux bords que vous avez créé et vous les fixez en faisant un point de couture ici ou là.

Enfin, vous torsadez les manches de manière à en faire une sorte de rouleau que vous cousez autour du col, ce qui vous fait un col en fourrure !

Sobriété et réserve sont la marque du bon goût. Pas d'extravagance, restons simples.



Le chapeau de Jacques Cartier:

Difficile à faire...

En prenant un vieux béret basque que vous ramassez aux deux extrémités au moyen d'une épingle ou d'un point de couture, vous pouvez obtenir aisément cette forme .

Ou encore en faisant l'acquisition d'une toque de cuisinier que vous comprimez de bas en haut de manière à faire une galette facilement transformable en mi béret mi chapeau



Voici quelques images pour vous aider à vous donner encore quelques aperçus. Remarquez la forme du casque sous l'image 3 différente et plus commune, ou la simplicité du déguisement dans l'image ci contre... →



Pour terminer, dites vous bien une chose : n'obscurcissez pas le charme d'un déguisement maison par un trop grand souci de précision. Un déguisement de veillée n'est pas fait pour être en vitrine ! Bon courage...



Quoi de neuf au camp Notre Dame de Grâce?

Voici en résumé toutes les nouveautés du camp 2009:

- La grande nouveauté de cette année est la création d'un 3ème sous-camp, celui des verts!

En effet, le camp a reçu un flot d'inscriptions exceptionnel (80 garçons dont la moitié d'anciens !) et les vaillants sous-camps bleu et rouge auraient été trop nombreux à 40.

- Monsieur l'abbé Evrat, aumônier de notre camp est en train de nous confectionner une *chapelle portable* pour les camps futurs. Au vu des derniers plans que l'équipe « scoop » de notre bulletin a pu secrètement se procurer, cela promet! Mais hélas, pas de publication des photos secrètes pour l'instant sous peine de sanctions contre le rédacteur en chef...

- De nouveaux chefs et un nouveau lieu de camp comme cela a été annoncé dans les bulletins précédents. Mais ce que vous ne saviez pas, c'est qu'un nouveau séminariste, l'abbé Jean Passot, venant d'une autre colonie de la fraternité rejoint l'équipe logistique du camp pour cet été.

Que penses-tu de la rubrique « spécial déguisements » de ce bulletin?

Est-ce qu'elle t'a donné de l'aide ainsi qu'à tes parents pour préparer le camp?

Aimes-tu le bulletin cœurs vaillants? Ou le trouves-tu trop ennuyeux?

As-tu aimé les articles? Lesquels?

Tu veux en écrire un pour le prochain?

Envoie nous tes réponses et tes suggestions sur :

www.nd-grace.com

Saint Jean Bosco, apôtre de la jeunesse (2)

Le matin du songe, Jean n'eut rien de plus pressé que de raconter son rêve étrange à sa famille.

Son frère Joseph lui dit sèchement : « Tu deviendras peut-être gardien de moutons... ».

Mais Marguerite Bosco, enveloppant son fils d'un long regard d'amour pensa « Qui sait si, un jour, il ne deviendra pas prêtre ? ».

Jean lui dit alors : « Écoutez, mère, si je puis arriver un jour au sacerdoce, je consacrerai ma vie aux enfants. Je les attirerai à moi, je les aimerai et

m'en ferai aimer. »

Ce programme d'apostolat, il le mettait déjà en pratique autour de lui, aux Becchi, village de sa naissance.

Lecteur de contes, jongleur, saltimbanque, gymnaste, prestidigitateur, il décuplait une douzaine d'œufs, sautait, courait, dansait sur une corde lisse et enfin exécutait mille tours d'audace et de souplesse.

Tout ce programme d'amusement n'était qu'un moyen, le meilleur de tous, pour amener à soi les gens du hameau, qui devaient payer pour voir ses

tours....en récitant au préalable un bon chapelet !

Il ne lui manquait plus que de faire sa première communion pour couronner une telle précocité d'esprit et un amour du bien agissant.

A dix ans et demi il put recevoir Dieu dans son cœur sous les espèces eucharistiques, au temps de Pâques, à la fin de mars 1826, à l'église paroissiale de Chateaufort.

Cœurs Vaillants Bulletin de liaison du Camp Notre-Dame de Grâce

Rédaction et coordination Abbé Jean du Parc

Mise en page Abbé Jehan-Aldric Rondot

Chroniques

Spiritualité Abbé Arnaud Evrat

Conseils pratiques Abbé Hubert Coeurderoy

Articles péchés Abbé Grégoire de Fournas

Organisation du camp Abbé Matthieu Leclair